













ELEZIONI EUROPEE 09 GIUGNO 2024

		SEZIONE 1		SEZIONE 2		SEZIONE 3		SEZIONE 4		TOTALE	
	Lista 1 - LEGA SALVINI PREMIER	82	18,30%	73	14,93%	50	11,09%	75	12,84%	280	14,20%
	Lista 2 - STATI UNITI D'EUROPA	8	1,79%	10	2,04%	20	4,43%	12	2,05%	50	2,54%
	Lista 3 PACE TERRA DIGNITA'	5	1,12%	12	2,45%	12	2,66%	8	1,37%	37	1,88%
	Lista 4 - AZIONE CON CALENDÀ	20	4,46%	15	3,07%	17	3,77%	26	4,45%	78	3,96%
	Lista 5 - ALTERNATIVA POPOLARE	3	0,67%	3	0,61%	1	0,22%	7	1,20%	14	0,71%
	Lista 6 - LIBERTA'	1	0,22%	1	0,20%	6	1,33%	3	0,51%	11	0,56%
	Lista 7 -RASSEMBLEMENT VALDOTAIN	2	0,45%	1	0,20%	0	0,00%	0	0,00%	3	0,15%
	Lista 8 - PARTITO DEMOCRATICO	67	14,96%	84	17,18%	63	13,97%	80	13,70%	294	14,91%
	Lista 9 - FORZA ITALIA	52	11,61%	53	10,84%	45	9,98%	67	11,47%	217	11,00%
	Lista 10 - MOVIMENTO 5 STELLE	33	7,37%	50	10,22%	37	8,20%	46	7,88%	166	8,42%
	Lista 11 - ALLEANZA VERDI SINISTRA	19	4,24%	29	5,93%	22	4,88%	34	5,82%	104	5,27%
	Lista 12 - FRATELLI D'ITALIA GIORGIA MELONI	156	34,82%	158	32,31%	178	39,47%	226	38,70%	718	36,41%
TOTALE		448	100%	489	100%	451	100%	584	100%	1972	100%

(A)

	SEZIONE 1	SEZIONE 2	SEZIONE 3	SEZIONE 4	TOTALE
schede BIANCHE	13	11	13	16	53
schede NULLE	13	7	18	15	53
voti contestati non assegnati	0	0	0	0	0

(B)

(C)

(D)

	SEZIONE 1	SEZIONE 2	SEZIONE 3	SEZIONE 4	AFFLUENZA					
Aventi diritto al voto	760	842	766	997	3365					
Votanti	474	62,37%	507	60,21%	482	62,92%	615	61,69%	2078	61,75%

(E)